

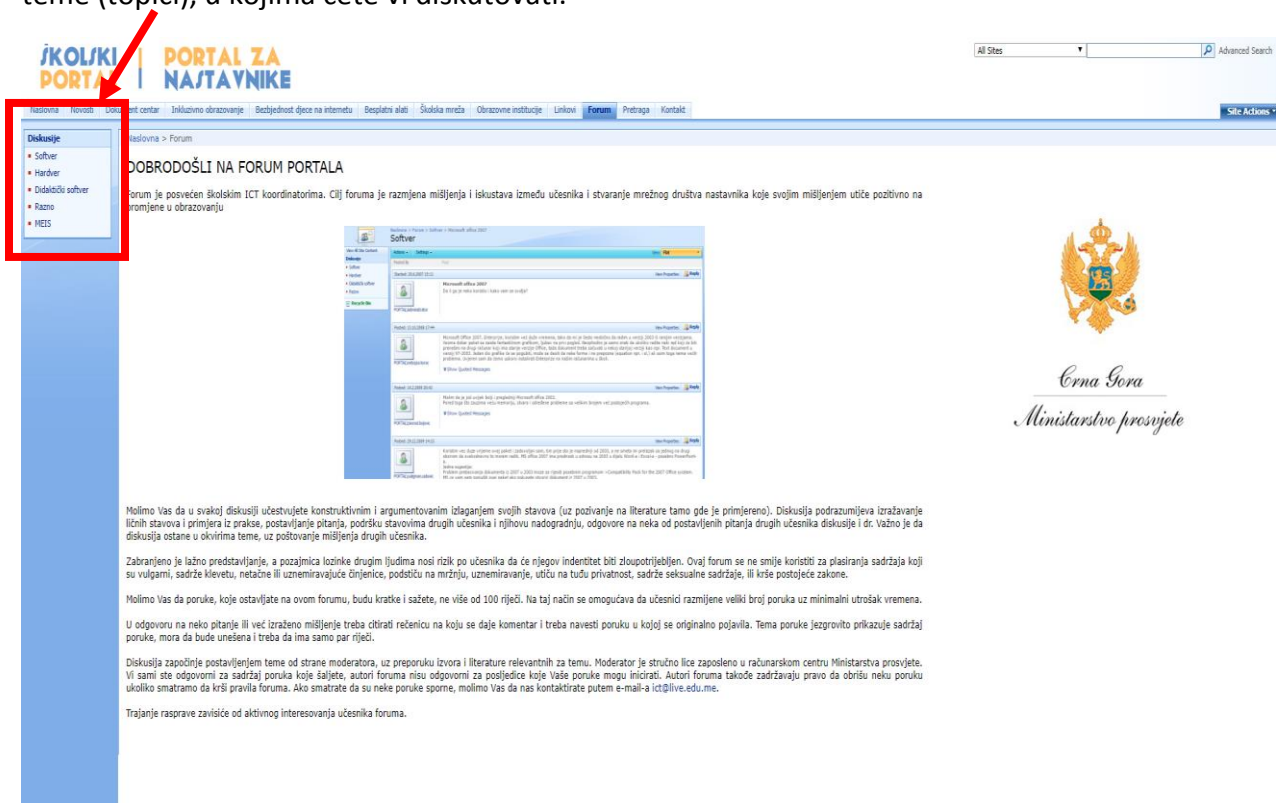
UPUTSTVO ZA KORIŠĆENJE FORUMA NA PORTALU ZA NASTAVNIKE

Prvo je potrebno da pristupite portalu za nastavnike klikom na ovaj link

<http://www.skolskiportal.edu.me/forum/default.aspx>

Da bi imali mogućnost da učestvujete u diskusijama na forumu, a takođe da bi mogli i kreirati nove topike, potrebno je da imate već kreiran nalog na školskom portalu. U slučaju da nemate kreiran nalog potrebno je da kontaktirate Odjeljenje za informaciono-komunikacione tehnologije Ministarstva prosvjete na broj telefona 020-405-310 ili na e-mail adresu: info@ict.edu.me.

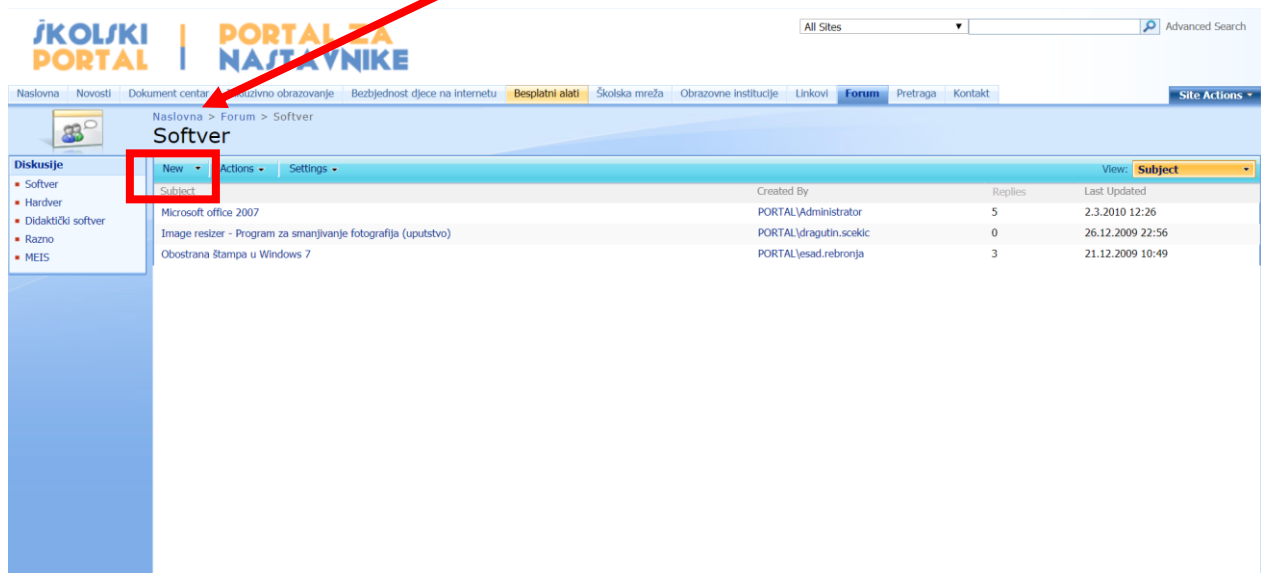
Nakon otvaranja prethodno datog linka i uspješnog logovanja na portalu, prikazaće vam se sledeći prozor. U lijevom dijelu prozora vidimo 5 glavnih odjeljaka foruma, u kojima se nalaze teme (topici), u kojima ćete vi diskutovati.



The screenshot shows the forum portal interface. At the top, there is a navigation bar with the logo 'ŠKOLSKI PORTAL ZA NASTAVNIKE' and a search bar. Below the navigation bar, there is a sidebar menu with the following items: Diskusije, Softver, Hardver, Didaktički softver, Razno, and MEIS. A red box highlights the 'Diskusije' menu item. The main content area displays a list of forum topics, including 'DOBRODOŠLI NA FORUM PORTALA', 'Softver', and 'Hardver'. The 'Softver' topic is expanded, showing a list of posts with user avatars and timestamps. At the bottom of the page, there is a logo for the Ministry of Education of Montenegro and a footer with contact information.

Vi, kao korisnici koji imate nalog na forumu, imate mogućnost kreiranja novog topika, ali ne i kreiranja novog odjeljka na forumu. Forum se ne smije koristiti za plasiranja sadržaja koji su vulgarni, sadrže klevetu, netačne ili uznemiravajuće činjenice, podstiču na mržnju, uznemiravanje, utiču na tuđu privatnost, sadrže seksualne sadržaje, ili krše postojeće zakone.

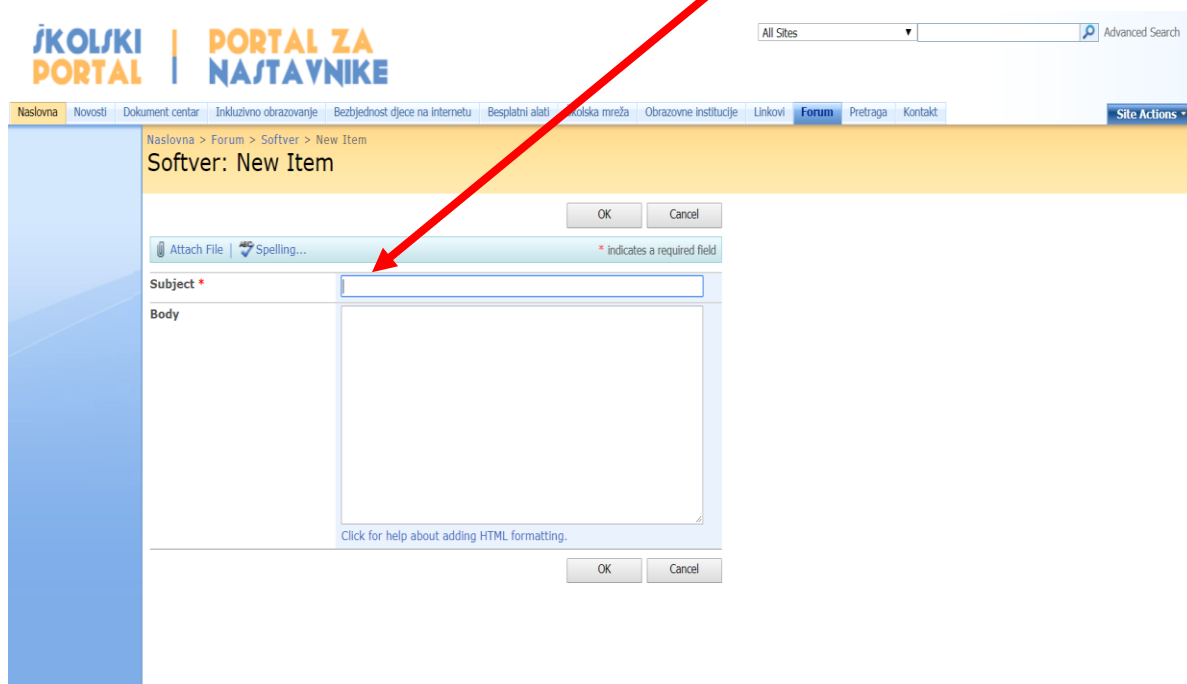
Da bi kreirali novu temu za diskusije (topik) potrebno je da kliknete na jedan od odjeljka datih na lijevoj strani prozora, a onda na dugme **New** gdje potrebno odabrati jedinu ponuđenu opciju **Discussion**.



The screenshot shows the forum software interface. The top navigation bar includes 'Naslovna', 'Novosti', 'Dokument centar', 'Inkluzivno obrazovanje', 'Bezbjednost djece na internetu', 'Besplatni alati', 'Školska mreža', 'Obrazovne institucije', 'Linkovi', 'Forum', 'Pretraga', and 'Kontakt'. The main content area is titled 'Softver' and contains a table of forum posts. A red box highlights the 'New' button in the top left corner, and a red arrow points from the text above to this button.

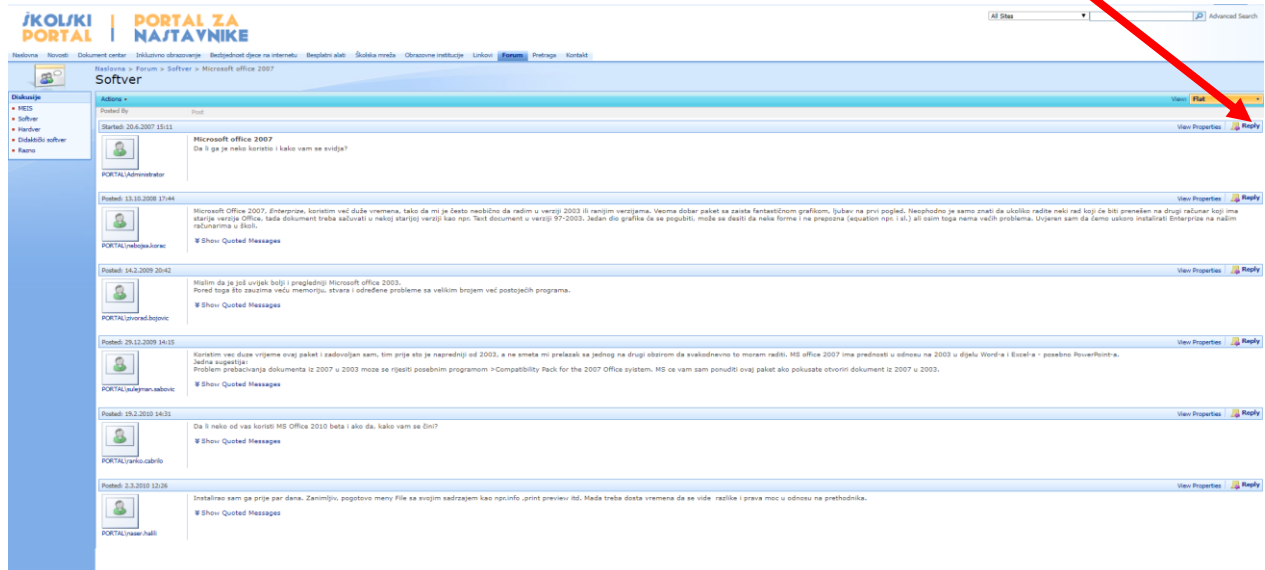
Subject	Created By	Replies	Last Updated
Microsoft office 2007	PORTAL\Administrator	5	2.3.2010 12:26
Image resizer - Program za smanjivanje fotografija (uputstvo)	PORTAL\dragutin.scokic	0	26.12.2009 22:56
Obostrana štampa u Windows 7	PORTAL\esad.rebrnja	3	21.12.2009 10:49

Otvoriće se novi prozor gdje ćete upisati naziv teme. Polje **Subject** je obavezno i tu upisujete naziv teme, dok je **Body** opciono polje, i tu možete tačno definisati na šta se tema odnosi.

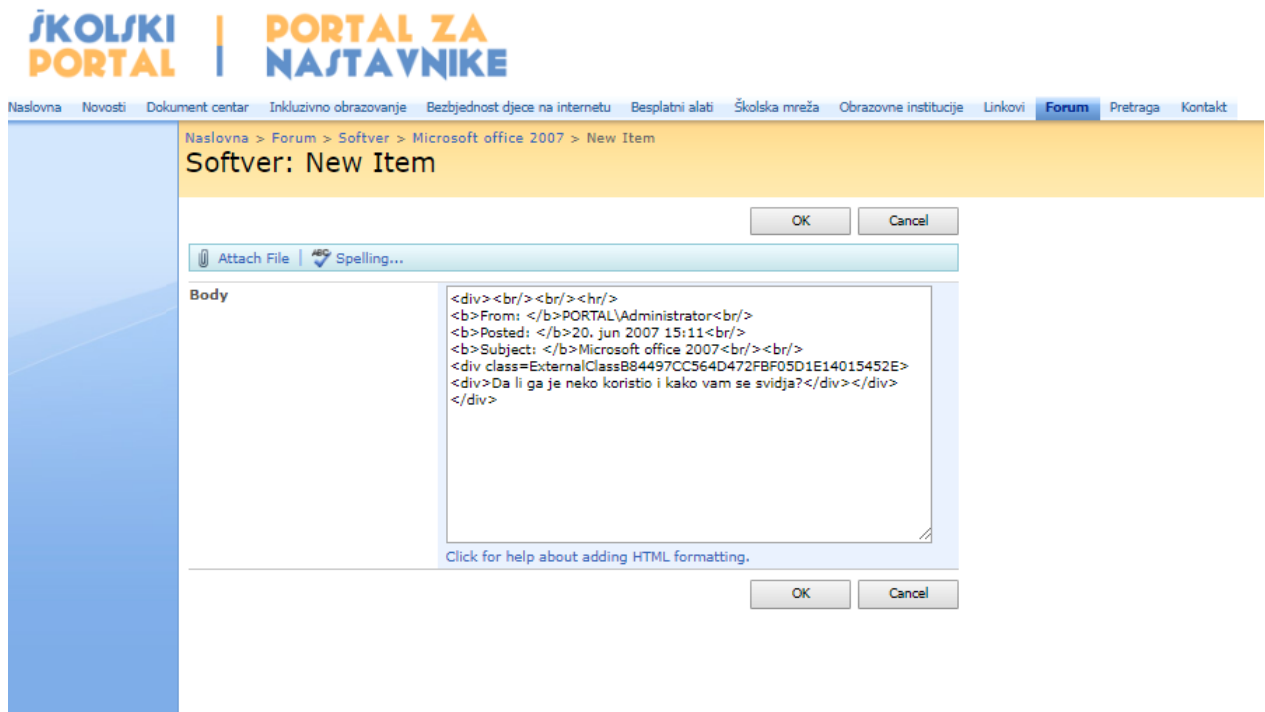


The screenshot shows the 'New Item' form in the forum software. The form has a yellow header with the text 'Softver: New Item'. Below the header, there are 'Attach File' and 'Spelling...' buttons. The 'Subject' field is highlighted with a red arrow, and the 'Body' field is a large text area. The form also includes 'OK' and 'Cancel' buttons at the bottom.

U slučaju da ne želite da otvorite nove teme i diskusije, već samo želite učestvujete u postojećim, potrebno je da na prozor koji se otvori kada pristupite nekoj temi kliknete na dugme **Reply** (dugme se nalazi u gornjem desnom uglu poruke na koju želite da odgovorite).



Nakon toga će se otvoriti sledeći prozor. U ovom prozoru kucate tekst poruke.



Kao što možete vidjeti, u prozoru se već nalazi neki tekst. Vi imate mogućnost da ga izbrišete ili da svoj tekst pišete ispred ovog već datog. Ovaj problem se javio jer se radi o starijoj verziji sajta koja nije kompatibilna sa novim verzijama internet pretraživača. Problem će biti riješen nakon što sajt prebacimo na novu verziju. Ukoliko želite koristiti bogatiji text editor, možete koristiti <https://htmleditor.io/>, pa iskopirati html dio.